

QuantIFERON®-TB Gold Plus (QFT®-Plus)

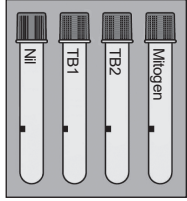
Kan Alma Tüpleri Tek Hasta Paketi

(Kat. no. 622222) Deniz seviyesi ile 810 m arasında kullanım için
(Kat. no. 623222) 1020 m ile 1875 m arasında kullanım için

İÇİNDEKİLER

4x QFT-Plus kan alma tüpü (Nil, TB1, TB2, Mitogen)

1x Prospektüs

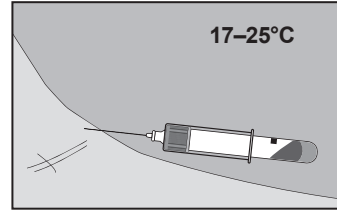


1085211TR Rev. 04 09/2018

! Belirtilen yükseklik aralığının dışında kullanım, kan alma hacminde değişikliğe sebep olabilir. QFT-Plus ELISA kitiyle (Kat. no. 622120 ve 622822) kullanım için.



KAN ALMA



Kanı damardan alın.

1 ml'ye kadar çekerek doldurun (siyah işaret 0,8–1,2 ml kabul edilebilir aralığıdır).

Kan akışı yavaş olabilir.

Akış kesildikten sonra tüpü 2–3 saniye iğnede tutun.

İşarete yaklaşımdıysa tüpü doldurmaya devam edin.

Teknik İpucu

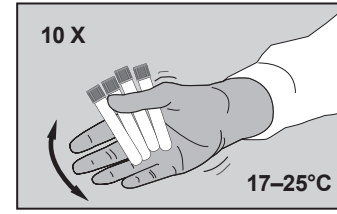
Kelebek iğneler—QFT-Plus tüplerini doldurmadan önce tüpleri normal bir tüple (temin edilmez) hazırlayın.

! UYARI:

- Standart kan kullanımı önlemleri geçerlidir.
- Tüpler oda sıcaklığında saklanabilir ve oda sıcaklığında (17°C–25°C) kullanılmalıdır.

2

KAN ALMA



Tüpler doldurulduktan hemen sonra tüpleri on (10) kez, antijenlerin tüp duvarlarında çözünmesi amacıyla tüpün iç yüzeyinin tamamen kanla kaplanmasına yetecek kadar güçlü bir şekilde sallayın.

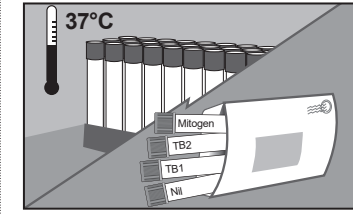


Kan doldurma sırasında tüp sıcaklığı 17–25°C arasında olmalıdır. Aşırı güçlü sallama jel bozunumuna ve anormal sonuçların alınmasına neden olabilir.

Tüpleri uygun şekilde etiketleyin.

3

NAKLİYE/İNKÜBASYON



SEÇENEK 1 Laboratuvarda İnkübe Etme

Tüpleri laboratuvara 17–27°C sıcaklıkta taşıyın. Kanın en kısa zamanda (ve kan alındıktan sonraki 16 saat içinde) 37°C'de inkübe edilmesi gerekir.

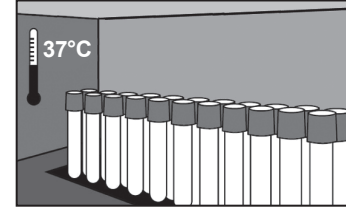
Laboratuvar görevlisi tüpleri 37°C inkübasyondan hemen önce 10 kez ters çevirerek yeniden karıştırmalıdır.

Teknik İpucu

Tüpleri "İnkübe Değil" olarak etiketleyin.

4

NAKLİYE/İNKÜBASYON



SEÇENEK 2 Alma Yerinde İnkübe Etme

Kanın en kısa zamanda (ve kan almayı takip eden 16 saat içinde) dik olarak inkübe edilmesi gerekir. Tüpleri **dik olarak** 37°C sıcaklıkta 16–24 saat süresince inkübe edin.


İnkübatörler QIAGEN'den edinilebilir.

Teknik İpucu

Nem/CO₂ gerekmez.

Kan alındıktan hemen sonra tüpler 37°C sıcaklıkta inkübe edilmezse, **inkübasyondan önce 10 kez ters çevirerek tüplerin yeniden karıştırılması gerekir.**

NAKLİYE/İNKÜBASYON



SEÇENEK 2 (devam)

İnkübe edilen tüpleri test laboratuvarına (3 gün içinde) taşıyın.

Tüpleri 4–27°C sıcaklıkta tutun.

Teknik İpucu

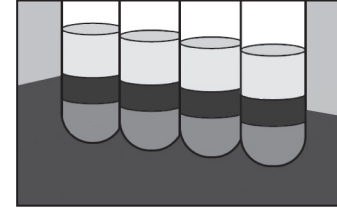
Tüpleri "İnkübe" olarak etiketleyin.



www.QuantiFERON.com

6

SANTRİFÜJ



Numune almadan önce tüpleri santrifüjleyin.

15 dakika süreyle 2000–3000 g hızında döndürün.

QFT-Plus ELISA veya LIAISON® QuantiFERON-TB Gold Plus System içeren Test Plazması (REF: 311010)

Santrifüjlü tüplerdeki plazma, 2–8°C sıcaklıkta saklandığında 28 gün boyunca stabildir.

Güncel lisans bilgileri ve ürüne özgü yasal uyarılar için QFT-Plus ELISA veya LIAISON QuantiFERON-TB Gold Plus System Prospektüsü'ne bakın.

7

İLGİLİ KİŞİ DETAYLARI

QIAGEN
Asia-Pacific: techservice-ap@qiagen.com
Europe: techserviceQFT-eu@qiagen.com
Middle East/Africa: techserviceQFT-eu@qiagen.com
Latin America (not including Brazil or Mexico): techservice-latam@qiagen.com
Mexico: techservice-MX@qiagen.com
Brazil: techsebr@qiagen.com



QIAGEN GmbH
QIAGEN Strasse 1
40724 Hilden
Almanya
+49-2103-29-0



IVD



4°C 25°C



© 2016-2018 QIAGEN, tüm hakları saklıdır.

— Sample to Insight —

