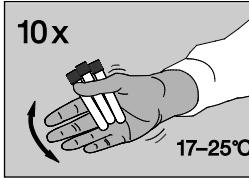
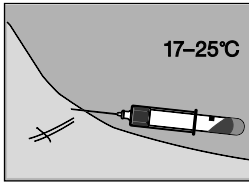


QuantiFERON-CMV ELISA kitiyle (Kat. no. 0350-0201) kullanım için.



## QuantiFERON®-CMV

### Kan Alma Tüpleri

### Tek Hasta Paketi

Kat. No. 0192-0301

#### İÇİNDEKİLER

3x 1 ml QF CMV kan alma tüpü (Nil, CMV Antigen, Mitogen)

1x Prospektüs

Daha fazla bilgi için, lütfen [www.QuantiFERON.com](http://www.QuantiFERON.com) adresinde bulunan *QuantiFERON-CMV Prospektüsü*'ne bakın.

①

#### KAN ALMA

②

##### ⚠ UYARI:

- Standart kan kullanımı önlemleri geçerlidir.
- Tüpler, 4–25°C sıcaklıkta depolanabilir ve kullanım sırasında oda sıcaklığında (17–25°C) olmalıdır.

Kanı damardan alın.

*Siyah işarete (1 ml) kadar çekerek doldurun. Kan akışı yavaş olabilir. Akış kesildikten sonra tüpü 2–3 saniye iğnede tutun. İşarete yaklaşmadıysa tüpü doldurmaya devam edin.*

#### Teknik İpucu

Kelebek iğneler – QuantiFERON-CMV tüplerini doldurmadan önce tüpleri bir tahliye tüpüyle (temin edilmez) hazırlayın.

#### KAN ALMA

③

Tüpler doldurulduktan hemen sonra tüpleri on (10) kez sallayın; antijenlerin tüp duvarlarında çözünmesi amacıyla tüpün iç yüzeyinin tamamen kanla kaplanmasına yetecek kadar güçlü bir şekilde sallayın.



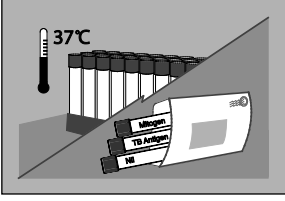
*Kan doldurma sırasında sıcaklık 17–25°C arasında olmalıdır.*

*Aşırı güçlü sallama jel bozunumuna ve anormal sonuçların alınmasına neden olabilir.*

*Tüpleri uygun şekilde etiketleyin.*



Sample & Assay Technologies



## NAKLİYE/İNKÜBASYON

④

Tüpleri laboratuvara 17–27°C sıcaklıkta taşıyın. Kanın en kısa zamanda (ve kan alındıktan sonraki 16 saat içinde) 37°C'de inkübe edilmesi gerekir.

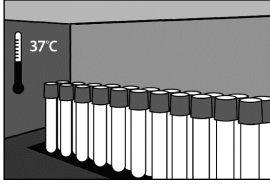
*Laboratuvar görevlisinin tüpleri, 37°C inkübasyondan hemen önce yeniden karıştırması gerekir.*

### Teknik İpucu

Tüpleri “İnkübe Değil” olarak etiketleyin.

### SEÇENEK 1

Laboratuvarda inkübe etme



## NAKLİYE/İNKÜBASYON

⑤

Kanın olabildiğince çabuk (ve alındıktan sonraki 16 saat içinde) inkübe edilmesi gerekir. Tüpleri dik olarak 37°C sıcaklıkta 16–24 saat süresince inkübe edin.

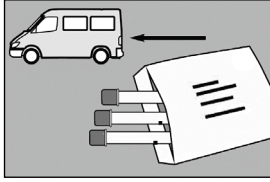
*İnkübatörler QIAGEN'den edinilebilir.*

### Teknik İpucu

Nem/CO<sub>2</sub> gerekmez.

### SEÇENEK 2

Alma yerinde inkübe etme



## NAKLİYE/İNKÜBASYON

⑥

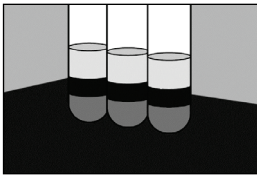
İnkübe tüpleri test laboratuvarına (santrifüj uygulanmamışsa 3 gün içinde) taşıyın.

*Tüpleri 4–27°C sıcaklıkta tutun.*

### Teknik İpucu

Tüpleri “İnkübe” olarak etiketleyin.

SEÇENEK 2 (devam)



## SANTRİFÜJ

⑦

Numune almadan önce tüpleri santrifüjleyin.

*15 dakika süreyle 2000–3000 g hızında döndürün.*

Santrifüjlü tüplerdeki plazma, 2–8°C sıcaklıkta saklandığında 28 gün boyunca stabildir.

Güncel lisans bilgileri ve ürüne özgü yasal uyarılar için ilgili QuantiFERON-CMV ELISA Prospektüsü'ne bakın.

## İLGİLİ KİŞİ DETAYLARI

⑧

### QIAGEN

Asia-Pacific: techservice-ap@qiagen.com  
Europe: techserviceQFT-eu@qiagen.com  
Middle East/Africa: techserviceQFT-eu@qiagen.com  
USA/Canada: techservice-na@qiagen.com  
Latin America (not including Brazil or Mexico):  
techservice-latam@qiagen.com  
Mexico: techservice-MX@qiagen.com  
Brazil: techsebr@qiagen.com  
www.QuantiFERON.com

Ticari markalar: QIAGEN®, QuantiFERON® (QIAGEN Grup).

© 2017 QIAGEN, tüm hakları saklıdır

1075109TR Rev. 01 01/2017



**QIAGEN**  
19300 Germantown Road  
Germantown, MD 20874  
ABD  
+1-800-426-8157



EC	REP
----	-----

QIAGEN GmbH  
QIAGEN Strasse 1  
40724 Hilden  
Almanya



---

Sample & Assay Technologies